

Sistema Estatal de Evaluación
Estado Analítico del Ejercicio Presupuesto de Egresos
Clasificación Administrativa (Por Poderes)
INSTITUTO SUPERIOR DE SEGURIDAD PUBLICA DEL ESTADO
Del 01 de ENERO al 31 de MARZO de 2018


ETCA-II-09


(PESOS)

TRIMESTRE: PRIMERO DEL 2018

Clasificación Administrativa (Por Poderes)	Egresos Aprobado Anual (1)	Ampliaciones/ (Reducciones) (2)	Egresos Modificado Anual (3=1+2)	Egresos Devengado Acumulado (4)	Egresos Pagado Acumulado (5)	Subejercicio (6 = 3 - 4)
Poder Ejecutivo	37,915,760	7,087,218	45,002,978	11,158,276	10,205,250	33,844,702
Poder Legislativo			0			0
Poder Judicial			0			0
Órganos Autónomos			0			0
Total del Gasto	37,915,760	7,087,218	45,002,978	11,158,276	10,205,250	33,844,702


 C. Daniel Alberto Escalante Valenzuela
 Elaboró


 Lic. Manuel Orrantia Fonseca
 Revisó


 M.C. Juan Miguel Arias Soto
 Autorizó


Sistema Estatal de Evaluación
Estado Analítico del Ejercicio Presupuesto de Egresos
Clasificación Administrativa (Por Unidad Administrativa)
INSTITUTO SUPERIOR DE SEGURIDAD PUBLICA DEL ESTADO
Del 01 de ENERO al 31 de MARZO de 2018


ETCA-II-07


(PESOS)

TRIMESTRE: PRIMERO DEL 2018

Clasificación Administrativa (Por Unidad Administrativa)	Egresos Aprobado Anual (1)	Ampliaciones/ (Reducciones) (2)	Egresos Modificado Anual (3=1+2)	Egresos Devengado Acumulado (4)	Egresos Pagado Acumulado (5)	Subejercicio (6 = 3 - 4)
DIRECCION GENERAL	2,165,395	0	2,165,395	419,125	419,125	1,746,270
DIRECCION JURIDICA	390,963	0	390,963	80,451	80,451	310,512
DIRECCION DE INVESTIGACION Y DESARROLLO ACADEMICO	19,092,047	6,833,790	25,925,837	5,672,005	5,272,005	20,253,832
DIRECCION DE ADMINISTRACION	12,696,347	253,428	12,949,775	4,222,688	3,669,662	8,727,087
COMANDANCIA DE INSTRUCCIÓN Y DISCIPLINA	1,406,443	0	1,406,443	306,777	306,777	1,099,666
ORGANO DEL CONTROL Y DESARROLLO ADMINISTRATIVO	570,617	0	570,617	114,744	114,744	455,872
DIRECCION OPERATIVA	1,593,947	0	1,593,947	342,484	342,484	1,251,463
Total del Gasto	37,915,760	7,087,218	45,002,978	11,158,276	10,205,250	33,844,702


 C. Daniel Alberto Escalante Valenzuela
 Elaboró


 Lic. Manuel Orrantia Fonseca
 Revisó



 M.C. Juan Miguel Arias Soto
 Autorizó

Sistema Estatal de Evaluación
Estado Analítico del Ejercicio Presupuesto de Egresos
Clasificación Administrativa (Por Tipo de Organismos o Entidad Paraestatal)
INSTITUTO SUPERIOR DE SEGURIDAD PUBLICA DEL ESTADO
Del 01 de ENERO al 31 de MARZO de 2018
(PESOS)


ETCA-II-10

TRIMESTRE: PRIMERO DEL 2018

Concepto	Egresos Aprobado Anual (1)	Ampliaciones/ (Reducciones) (2)	Egresos Modificado Anual (3=1+2)	Egresos Devengado Acumulado (4)	Egresos Pagado Acumulado (5)	Subejercicio (6 = 3 - 4)
Entidades Paraestatales y Fideicomisos No Empresariales y No Financieros	37,915,760	7,087,218	45,002,978	11,158,276	10,205,250	33,844,702
Instituciones Públicas de la Seguridad Social			0			0
Entidades Paraestatales Empresariales No Financieras con Participación Estatal Mayoritaria			0			0
Fideicomisos Empresariales No Financieros con Participación Estatal Mayoritaria			0			0
Entidades Paraestatales Empresariales Financieras Monetarias con Participación Estatal Mayoritaria			0			0
Entidades Paraestatales Empresariales Financieras No Monetarias con Participación Estatal Mayoritaria			0			0
Fideicomisos Financieros Públicos con Participación Estatal Mayoritaria			0			0
Total del Gasto	37,915,760	7,087,218	45,002,978	11,158,276	10,205,250	33,844,702


 C. Daniel Alberto Escalante Valenzuela
 Elaboró


 Lic. Manuel Orrantía Fonseca
 Revisó


 M.C. Juan Miguel Arias Soto
 Autorizó