

## Estado Analítico del Activo

## INSTITUTO SUPERIOR DE SEGURIDAD PUBLICA DEL ESTADO


Del 01 de Enero al 31 de Marzo de 2019

(PESOS)


TRIMESTRE: PRIMERO DEL 2019

Concepto	Saldo Inicial 1	Cargos del Periodo 2	Abonos del Periodo 3	Saldo Final 4 (1+2-3)	Variación del Periodo (4-1)
<b>ACTIVO</b>	<b>78,521,667.55</b>	<b>6,187,128.14</b>	<b>38,136,755.34</b>	<b>46,572,040.35</b>	<b>-31,949,627.20</b>
<b>Activo Circulante</b>	<b>37,997,122.77</b>	<b>6,172,883.18</b>	<b>37,357,827.81</b>	<b>6,812,178.14</b>	<b>-31,184,944.63</b>
Efectivo y Equivalentes	31,796,045.28	5,037,911.34	34,749,123.95	2,084,832.67	-29,711,212.61
Derechos a Recibir Efectivo o Equivalentes	6,201,077.49	1,134,971.84	2,608,703.86	4,727,345.47	-1,473,732.02
Derechos a Recibir Bienes o Servicios				0.00	0.00
Inventarios				0.00	0.00
Almacenes				0.00	0.00
Estimación por Pérdida o Deterioro de Activos Circulantes				0.00	0.00
Otros Activos Circulantes				0.00	0.00
<b>Activo No Circulante</b>	<b>40,524,544.78</b>	<b>14,244.96</b>	<b>778,927.53</b>	<b>39,759,862.21</b>	<b>-764,682.57</b>
Inversiones Financieras a Largo Plazo				0.00	0.00
Derechos a Recibir Efectivo o Equivalentes a Largo Plazo				0.00	0.00
Bienes Inmuebles, Infraestructura y Construcciones en Proceso	32,970,000.00	0.00	0.00	32,970,000.00	0.00
Bienes Muebles	12,522,760.77	0.00	14,244.96	12,508,515.81	-14,244.96
Activos Intangibles				0.00	0.00
Depreciación, Deterioro y Amortización Acumulada de Bienes	-4,968,215.99	14,244.96	764,682.57	-5,718,653.60	-750,437.61
Activos Diferidos				0.00	0.00
Estimación por Pérdida o Deterioro de Activos no Circulantes				0.00	0.00
Otros Activos no Circulantes				0.00	0.00


Bajo protesta de decir verdad declaramos que los Estados Financieros y sus Notas, son razonablemente correctos y son responsabilidad del emisor



C. Daniel Alberto Escalante Valenzuela  
Elaboró



Lic. Manuel Orrantía Fonseca  
Revisó



M.C. Juan Miguel Arias Soto  
Autorizó